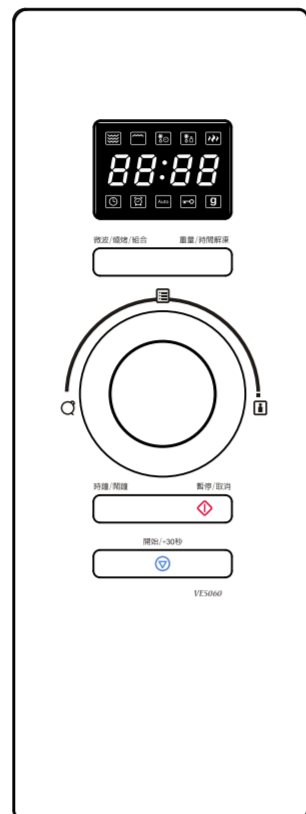


VE5060 嵌入式變頻微波烤箱 簡易操作說明書

控制面板

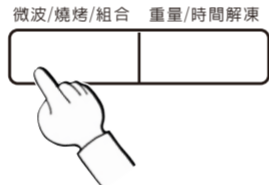


微波烤箱型號：VE5060

F74-A478

◎微波+燒烤烹調

- 選擇功能：按“微波/燒烤/組合”鍵一次，顯示屏顯示“900”，繼續按“微波/燒烤/組合”鍵或旋轉按鈕，顯示屏後三位顯示“C-1”（火力一）及“C-2”（火力二），按“開始/+30秒”鍵確認功能。
- 設置時間：旋轉旋鈕調整烹調時間，最大烹調時間為95分。
- 啟動功能：按“開始/+30秒”鍵開始，蜂鳴器提示，顯示屏倒數計時剩餘烹調時間。



按鍵次數	功能	顯示	微波功率	燒烤功率	用途
1	燒烤	G	/	100%	純燒烤。
2	組合燒烤	C-1	55%	45%	適合大塊、較厚的食物，如：整隻雞。
3	組合燒烤	C-2	36%	64%	適合小塊、較薄的食物，如：雞翅、肉串。



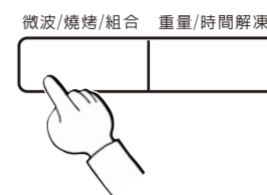
◎燒烤烹調

- 利用內置於微波烤箱機體頂部的燒烤管的熱量的傳導實現燒烤食物的效果。
- 選擇功能：按“微波/燒烤/組合”鍵一次，顯示屏顯示“900”，繼續按“微波/燒烤/組合”鍵或旋轉按鈕選擇燒烤功能，顯示屏顯示“G”，按“開始/+30秒”鍵確認。
 - 設置時間：旋轉旋鈕調整烹調時間，最大烹調時間設定範圍為95分。
 - 啟動功能：按“開始/+30秒”鍵開始，蜂鳴器提示，顯示屏倒數計時剩餘烹調時間。

◎微波烹調

微波加熱的原理：當微波輻射到爐體食物時，食物中的水分子因受微波場作用而產生摩擦，水溫升高，因此食物的溫度上升。傳統烹調方式是通過熱量的傳導實現，而用微波能深入食物5cm進行加熱。因食物內部也同時被加熱，所以整個物體受熱均勻，升溫速度也快。另外用微波爐加熱營養破壞少，能最大限度的保持食物的色、香、味，減少傳統烹調過程中維生素的破壞。

- 選擇功能：按“微波/燒烤/組合”鍵選擇微波功能，顯示屏顯示900，繼續按此鍵調整微波火力（或旋轉按鈕）選擇功能，顯示屏依次顯示900、720、450、270、90...，“開始/+30秒”鍵確認火力。
- 設置時間：旋轉旋鈕調整烹調時間，烹調時間設定範圍0：05→95：00。
- 啟動功能：按“開始/+30秒”鍵，蜂鳴器提示，烹調開始。
- 工作過程中按“開始/+30秒”可增加30秒烹調時間。



微波火力分為五檔

火力	高火(100%)	中高火(80%)	中火(50%)	中低火(30%)	低火(10%)
顯示	900	720	450	270	90

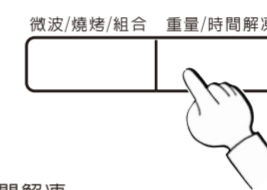


◎解凍食物

在微波爐中，冷凍食品從內到外吸收微波能量，整體發熱，從而形成整體而均勻的解凍效果。用微波爐解凍，食物能迅速超過這個易發生蛋白質變性、食品變色味變的溫度帶，從而保證食品的品質不下降。

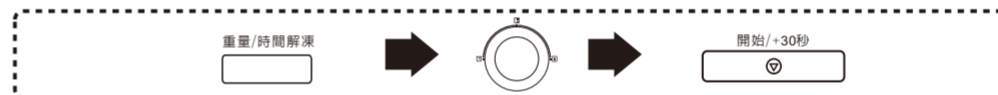
1.按重解凍

- 選擇功能：按“重量/時間解凍”鍵一次，顯示“dEF1”，為重量解凍。
- 設置重量：旋轉旋鈕調整解凍重量，重量範圍為100~2000g。
- 啟動功能：按“開始/+30秒”鍵，開始解凍。



2.按時解凍

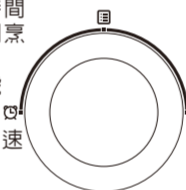
- 選擇功能：按“重量/時間解凍”鍵兩次，顯示“dEF2”，為時間解凍。
- 設置時間：旋轉旋鈕調整解凍時間。
- 啟動功能：按“開始/+30秒”鍵，開始解凍。




◎自動烹調菜單

烹調時間由微波烤箱電腦晶片自動控制，用戶不必為某個菜單要烹調多長時間而煩惱。用戶選擇菜單，然後設置食物的重量，微波烤箱根據重量自動控制烹調時間。

- 選擇自動菜單：待機狀態下向右旋轉旋鈕，顯示屏會依次顯示對應的編號A-1→A-8，此時向左旋轉旋鈕，顯示屏依次顯示對應的編號A-1→A-8對應的菜單如下：自動翻熱→蔬菜→蒸魚→肉類→義大利麵→馬鈴薯→披薩→快速湯。
- 菜單確認：按“開始/+30秒”鍵。
- 選擇重量：旋轉旋鈕選擇重量。
- 按“開始/+30秒”鍵，烹調開始。



◎LED顯示屏圖示說明



- 微波烹調
- 燒烤烹調
- 按時解凍
- 按重解凍
- 微波火力
- 時鐘設定
- 鬧鐘設定
- Auto 自動烹調
- 兒童鎖
- 重量設定



SAKURA

台灣櫻花股份有限公司

台中市42854大雅區雅潭路四段436號

服務專線/0800-021818

http://www.sakura.com.tw