

# DH1633F

四季溫智能恆溫熱水器

一鍵搞定春夏秋冬

四季會變 舒適不變





# DH1633F

四季溫智能恆溫熱水器

## ■ 自動調溫 四季舒適

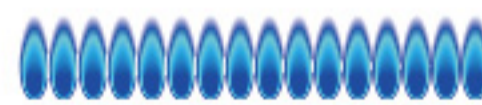
業界首創「四季溫」，智能偵測氣候變化，結合大數據資料，自動調整出最適合的熱水溫度與水量。另有三種自動調溫模式，可依區域氣溫變化彈性選擇最佳出水溫度。



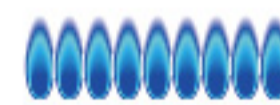
二代四季溫

## ■ 分段火排 精準調節

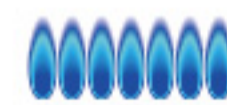
導入微電腦精控燃氣流量，搭配三段火排自動調節火力，成功打造出革命性的智能恆溫技術，從此肌膚溫柔包覆在完美恆定的水溫之中，盡享無微不至的沐浴體驗。



大火猛燒



中火穩燃



小火夠柔

## ■ 一鍵搞定 春夏秋冬

只需要一鍵啟動，一勞永逸，無需費用來回手動調溫，一年四季自動調溫，隨時擁有最舒適宜人的沐浴水溫。

## ■ 多重防護，極致安全

熄火、殘火、過壓防止、空燒防止、過電流防止、抗強風、連續使用、過熱、供氣異常等安全裝置，全方位確保居家安全。



安全防護

## ■ 智能掌握 極度享受

櫻花導入「智能通」尖端智慧科技，智能化熱水器更學會與人類對話，能即時讀取精確性能數據，精準了解性能狀況，更能時刻維持熱水器最佳運作效能，讓每次沐浴體驗都很完美。



智能通

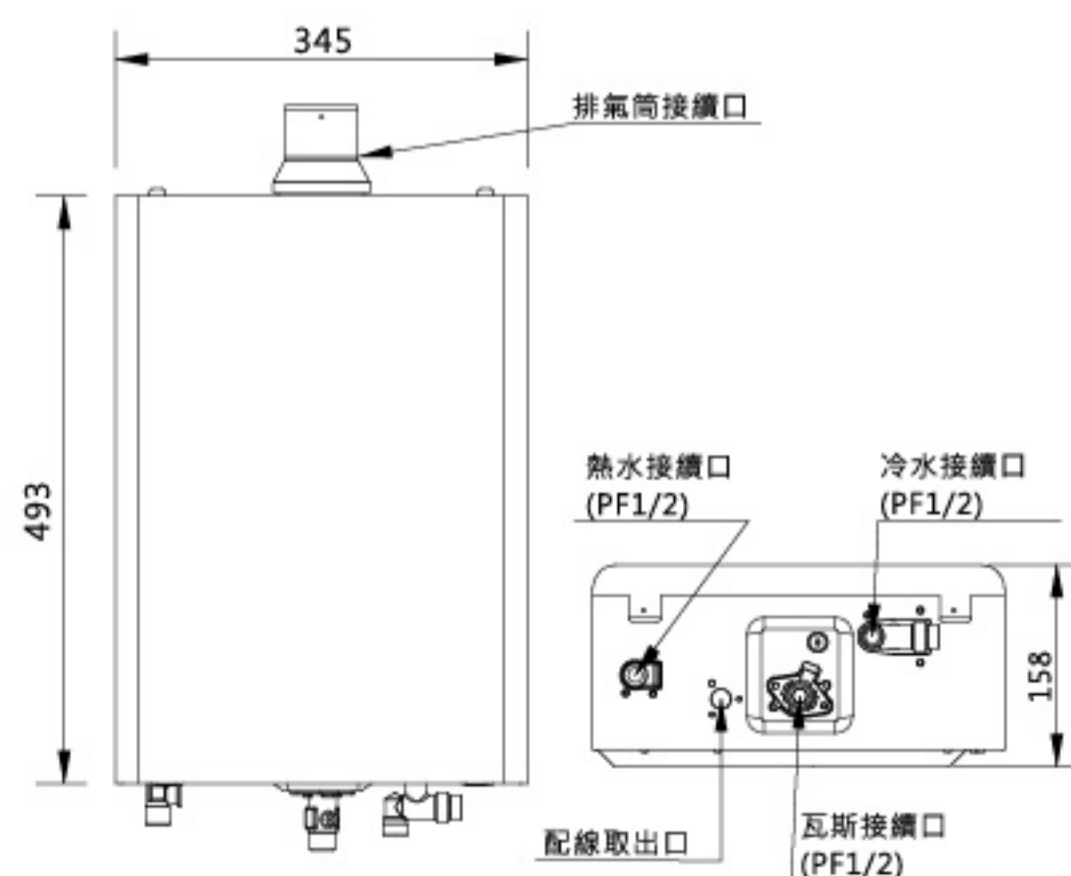
## ■ SAKURA iCare 永久免費送安檢

登錄回函即刻享有永久免費安全檢查，終身服務保護你與家人的安全。

**SAKURA**  
iCare

## 性能規格表

點火方式	電子式自動點火	熱水放出量(溫昇25°C)	16公升/分鐘
使用燃氣種類及壓力		電源電壓及頻率	AC 110V/60Hz
· 液態瓦斯(LPG)		設置方式	FE式
瓦斯壓力	280 mm/H <sub>2</sub> O	冷熱水口徑	PF 1/2
瓦斯消耗量	共33.1kW(28,500 kcal/h)	最大排氣延長/彎頭	5米3彎
熱效率/節能分級	83.0%/第2級	不鏽鋼排氣管口徑	φ 60 mm
· 天然瓦斯 (NG)		機體尺寸(寬深高)mm	345×158×493
瓦斯壓力	150 mm/H <sub>2</sub> O	建議售價	\$18,600
瓦斯消耗量	共33.1kW(28,500kcal/h)		(本建議售價含基本安裝費，但不包含耗材及運送費用)
熱效率/節能分級	83%/第2級		



能源效率  
第 2 級

榮獲全國CS字標記 榮獲ISO9001國際品質認證  
本產品經經濟部標準檢測局 商品檢驗認證 R51085



## 全台服務電話

台北：(02)26942345  
基隆：(02)26942345  
桃園：(03)3522190

新竹：(03)5315112  
中彰投：(04)25658568  
嘉義：(05)2373826

台南：(06)3554563  
高雄：(07)7862555  
屏東：(08)7374777

宜蘭：(03)9518411  
花蓮：(03)8522346  
台東：(089)321547

澎湖：(06)9219133  
金門：(082)332040

· 本公司擁有價格變動之權利。 · 版權所有，未經許可，不得引用或轉載使用。  
· 本產品零部件均符合國家安全檢驗認證，但經長期使用後會有老化情形，建議產品使用五年進行品汰換。 2024.01  
· 本型錄係依據最初設計資料編印，僅供參考；如有事後變更，則以實物為準。